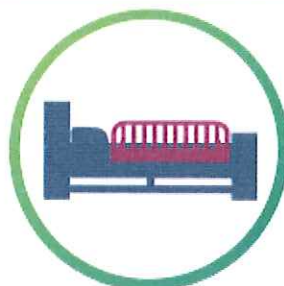




Ajutați-ne să prevenim **CĂDERILE**



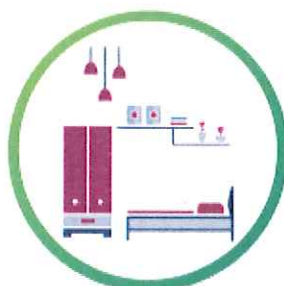
Dacă este necesar
utilizați rolatorul,
bastonul sau
scaunul cu roțile



Verificați ca patul
să fie în poziție
joasă și frânat




Mențineți o
iluminare adecvată



Mențineți zonele de
trecere libere de
obstacole și evitați
deplasarea pe
solul umed



Utilizați soneria de
la pat atunci când
aveți nevoie de ajutor
pentru a vă ridica
din pat



Utilizați întotdeauna
încălțăminte închisă
și bine fixată pe picior



Nu vă ridicați rapid.
Așteptați câteva
minute așezat pe
marginea patului

SFATURI PENTRU VIZITATORI ȘI ÎNSOȚITORI

- # La ieșirea din salon, așezați soneria și obiectele personale la îndemâna bolnavului;
- # Anumite medicamente pot produce somn sau amețeli. Dacă observați aceste simptome, comunicați-le personalului sanitar.
- # Anunțați înainte de a lăsa singur un pacient confuz și/sau dezorientat.
- # Întotdeauna când are loc o cădere, notificați-o!